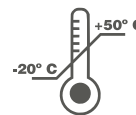




LUMINARIA HORTICOLA HT - 5008

CARACTERISTICAS

- 128 LED
- Drivers externos
- Potencia 244 - 248 W Según el tipo de iluminación
- Chip 3.5 x 3.5 fabricados según requerimiento Vic Horticultura cumpliendo las directivas RoHS
- Drive PHILIPS Xitanium
- Hidroponia, Cultivo en Racks
- Util lugares reducidos



TIPOS DE ILUMINACIÓN

Etapa Vegetativa **PV**

PF [360 - 780]	349 $\mu\text{mol/s}$
PFE [360 - 780]	1.40 $\mu\text{mol/J}$
PPF [400 - 700]	310 $\mu\text{mol/s}$
PPFE [400 - 700]	1.25 $\mu\text{mol/J}$
Consumo	248 W

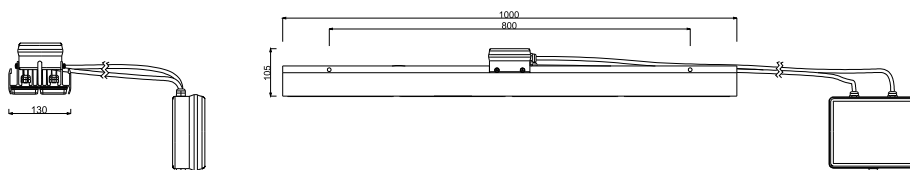
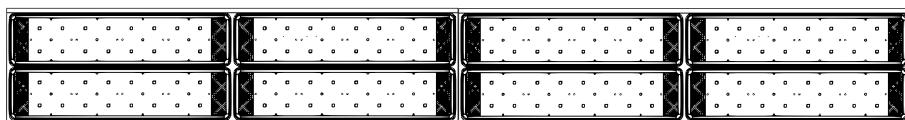
Etapa Floración **PF**

PF [360 - 780]	337 $\mu\text{mol/s}$
PFE [360 - 780]	1.35 $\mu\text{mol/J}$
PPF [400 - 700]	303 $\mu\text{mol/s}$
PPFE [400 - 700]	1.22 $\mu\text{mol/J}$
Consumo	248 W

Amplio Espectro **AE**

PF [360 - 780]	340 $\mu\text{mol/s}$
PFE [360 - 780]	1.40 $\mu\text{mol/J}$
PPF [400 - 700]	306 $\mu\text{mol/s}$
PPFE [400 - 700]	1.25 $\mu\text{mol/J}$
Consumo	244 W

DIMENSIONES



CUADRICULA

[VALORES HT-5008 AE]

ALTURA LUMINARIA 500 mm

184	231	256	253	183
234	284	319	299	249
319	340	349	344	322
262	270	306	294	252
175	219	246	238	201

CUADRICULA DE MEDICION 1 m2
PPFD [UNIDADES EN $\mu\text{mol m}^{-2} \text{s}^{-1}$]